

Come prenotare il posto in biblioteca per
studio e consultazione
direttamente dal catalogo online



UNIVERSITÀ DI PARMA

Prenota il tuo posto in biblioteca per studiare e consultare il materiale in sede... in 3 passaggi!

1. Accedi al tuo *spazio personale* sul nostro catalogo online
2. Decidi un giorno e una fascia orario per andare in biblioteca
3. Conferma il tuo *appuntamento*

- Vai sul nostro catalogo OPAC online:
biblioteche.parma.it
- Clicca sul pulsante *Accedi* in alto a destra e clicca sul link *Se hai un account fornito dall'Ateneo clicca qui per autenticarti*

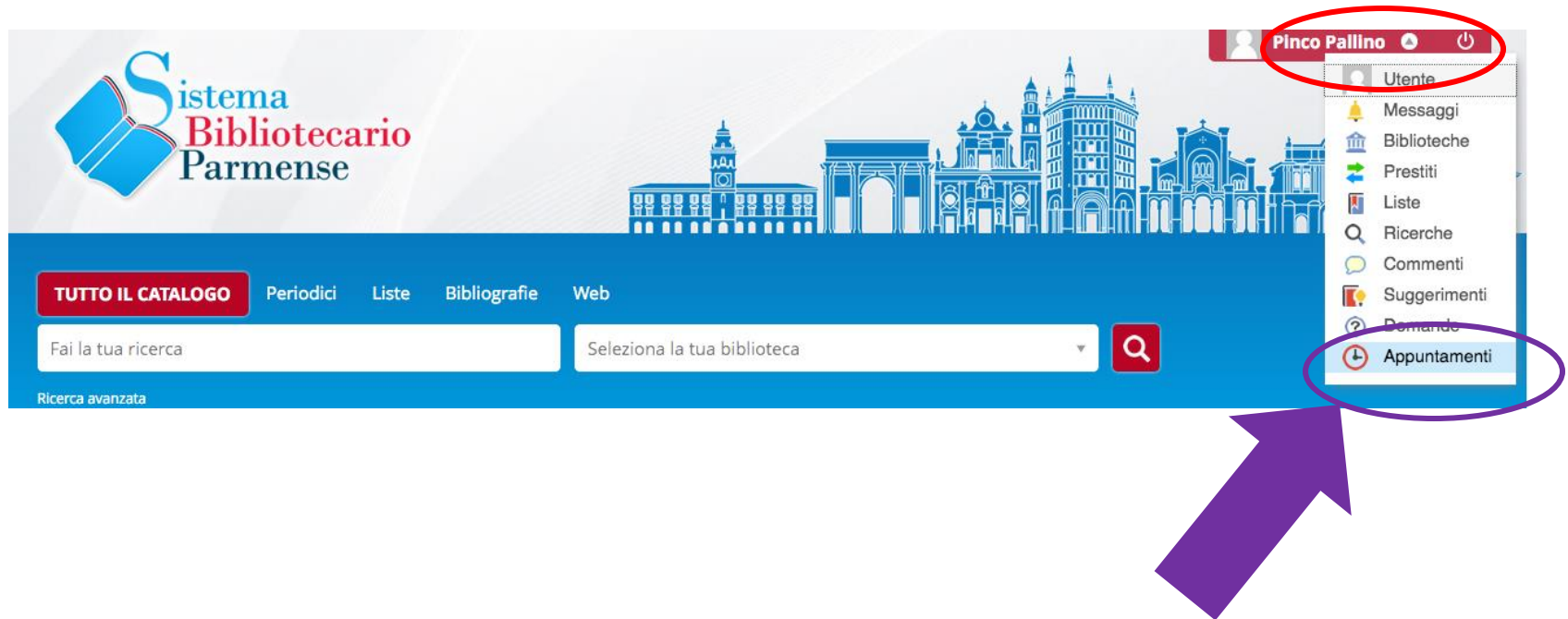
The screenshot displays the homepage of the Sistema Bibliotecario Parmense. At the top left is the logo, which includes a stylized blue book icon and the text "Sistema Bibliotecario Parmense". To the right of the logo is a blue silhouette of a cityscape with various buildings and a clock tower. Below the logo and cityscape is a navigation bar with a red button labeled "TUTTO IL CATALOGO" and several menu items: "Periodici", "Liste", "Bibliografie", and "Web". Below the navigation bar is a search area with a white input field containing the placeholder text "Fai la tua ricerca", a dropdown menu labeled "Seleziona la tua biblioteca", and a red search icon. Below the search area is a dark blue footer with white text: "CHI SIAMO", "BIBLIOTECHE", "MOBILE", and "CHIEDI AL BIBLIOTECARIO". On the right side of the page, there is a white login form with a blue "ACCEDI" button at the top right. The form contains fields for "Utente" and "Password", a checkbox for "Resta connesso ?" with a question mark, and a blue "INVIA" button. Below the "INVIA" button, there is a link that says "Hai dimenticato la password?" and a red link that says "Se hai un account fornito dall'Ateneo clicca qui per autenticarti". Red circles highlight the "ACCEDI" button and the red link.

- Inserisci le tue credenziali UniPr (le stesse che utilizzi per la mail UniPr) e clicca sul pulsante *Accesso*



The screenshot shows the login page for the University of Parma. At the top, there is a blue header with the university's logo and the text "UNIVERSITÀ DI PARMA il mondo che ti aspetta". Below this, a message reads "Servizio Accesso Web - Per motivi di sicurezza dovresti effettuare il logout e chiudere tutt". The main content area contains a login form with two input fields: "Username" and "Password". To the right of the form, there are language selection options for "ita" (Italian) and "eng" (English). Below the language options, there are three links: "> Password dimenticata?", "> Password da cambiare?", and "> Serve aiuto?". Underneath these links, it says "Unipr partecipa a:" followed by the logo for "Idem garr aai". At the bottom of the form, there is a checkbox labeled "Non ricordare l'accesso" and a large red button labeled "Accesso".

- Seleziona la voce *Appuntamenti* dal menu del tuo *Spazio personale* (di fianco al tuo nome in alto a destra)





The screenshot shows the top navigation bar of the Sistema Bibliotecario Parmense website. On the left is the logo with the text "Sistema Bibliotecario Parmense". In the center is a blue banner with a white line-art illustration of a city skyline. On the right, the user profile "Pinco Pallino" is displayed with a power icon. A dropdown menu is open, listing various services: "Utente", "Messaggi", "Biblioteche", "Prestiti", "Liste", "Ricerche", "Commenti", "Suggerimenti", "Domande", and "Appuntamenti". The "Appuntamenti" option is highlighted with a purple oval, and a large purple arrow points to it from below. The main navigation bar below the banner includes a red button "TUTTO IL CATALOGO" and links for "Periodici", "Liste", "Bibliografie", and "Web". Below these are search input fields: "Fai la tua ricerca" and "Seleziona la tua biblioteca" with a search icon. The text "Ricerca avanzata" is visible at the bottom left of the search area.


- Clicca su *Prendi un nuovo appuntamento*

[Torna indietro](#) | [vai alla pagina principale](#) |

 **Il mio spazio**  **I miei appuntamenti**

 Prendi un nuovo appuntamento



 Stampa i tuoi appuntamenti

Non hai nessuna prenotazione in corso

- Seleziona la biblioteca che ti interessa e seleziona il servizio *Studio e consultazione in biblioteca* oppure *Postazione PC in biblioteca*

Il mio spazio I miei appuntamenti

Appuntamenti

Biblioteca* BIBLIOTECA DI MEDICINA E CHIRURGIA - UNIVERSITÀ DI PARMA

Servizio* Studio e consultazione in biblioteca
Postazione PC in biblioteca
Ritiro e consegna prestiti

Attrezzature Sale

Data g/mm/aaaa

CERCA

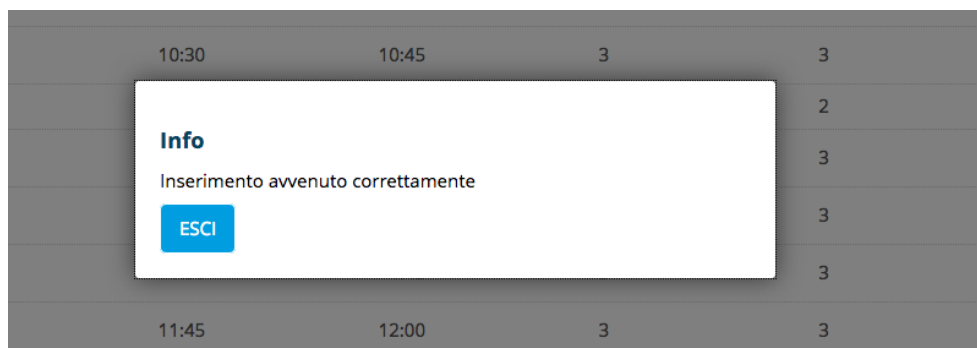
Copyright - Browser consigliati - Informativa cookie

- Vedrai il calendario delle disponibilità della biblioteca: seleziona un giorno e un orario ancora disponibili e scegli 1 nella colonna *Numero posti*
- Clicca su *Inserisci* per confermare il tuo appuntamento

Data	dalle	alle	Posti	Disponibili	N.Posti
07/07/2020	09:00	13:00	6	6	<input type="button" value="v"/>
08/07/2020	09:00	13:00	6	6	<input type="button" value="v"/>
	14:00	18:00	6	6	<input type="button" value="v"/>
09/07/2020	09:00	13:00	6	6	<input type="button" value="v"/>
10/07/2020	09:00	13:00	6	6	<input type="button" value="v"/>
13/07/2020	09:00	13:00	6	6	<input type="button" value="v"/>
	14:00	18:00	6	6	<input type="button" value="v"/>



- Hai inserito correttamente il tuo appuntamento!



- Ricorda: in caso di problemi verrai contattato dalla biblioteca sulla tua mail istituzionale

- Non ti ricordi i tuoi appuntamenti in biblioteca?
- Fai l'accesso al tuo spazio personale dal catalogo *biblioteche.parma.it*

The image shows a screenshot of the 'Sistema Bibliotecario Parmense' website. The header features the logo and a navigation menu with 'TUTTO IL CATALOGO' highlighted in red, along with links for 'Periodici', 'Liste', 'Bibliografie', and 'Web'. Below the menu is a search bar with the text 'Fai la tua ricerca' and a dropdown menu for 'Seleziona la tua biblioteca'. A search button with a magnifying glass icon is to the right. On the right side, a white login form is overlaid on the blue background. The form has an 'ACCEDE' button at the top right, which is circled in red. Below it are input fields for 'Utente' and 'Password', a 'Restato connesso' checkbox, and an 'INVIA' button. At the bottom of the form, there is a red link that says 'Se hai un account fornito dall'Ateneo clicca qui per autenticarti', which is also circled in red. The footer of the website contains links for 'CHI SIAMO', 'BIBLIOTECHE', 'MOBILE', and 'CHIEDI AL BIBLIOTECARIO'.

- Clicca nella sezione *Appuntamenti*!

Sistema Bibliotecario Parmense

Pinco Pallino

TUTTO IL CATALOGO Periodici Liste Bibliografie Web

Fai la tua ricerca

Seleziona la tua biblioteca

Ricerca avanzata

Utente

- Messaggi
- Biblioteche
- Prestiti
- Liste
- Ricerche
- Commenti
- Suggerimenti
- Domande
- Appuntamenti**

Il mio spazio

Dati Personali

Messaggi

Biblioteche

Prestiti

Liste

Ricerche

Commenti

Suggerimenti d'acquisto

Domande

Appuntamenti

Non ti ricordi i tuoi appuntamenti in biblioteca?

**Visita il nostro catalogo online:
biblioteche.parma.it**

**Scopri le nostre biblioteche:
biblioteche.unipr.it**



UNIVERSITÀ DI PARMA

www.unipr.it